

OSSERVATORIO DEL TURISMO

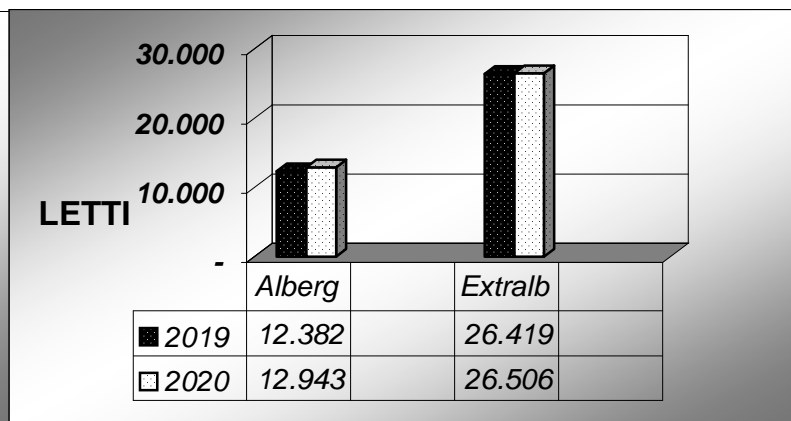
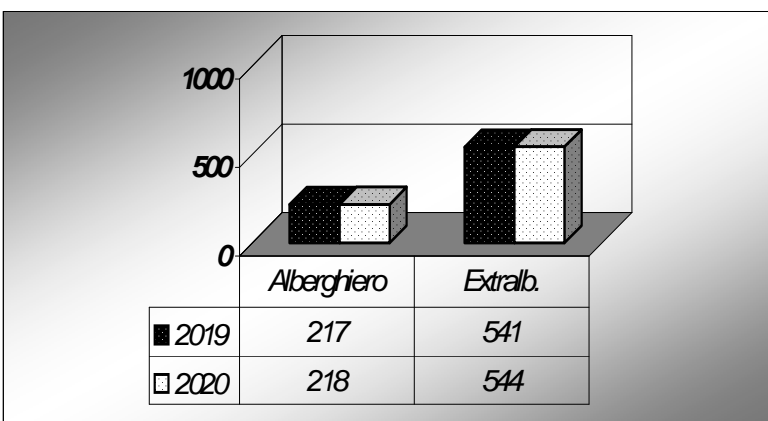


Rapporto sull'andamento della stagione turistica anno 2020 (dati definitivi) L'ANNO PIU' DIFFICILE PER IL TURISMO

1. Consistenza delle strutture ricettive

Le strutture ricettive del territorio comprendono il settore alberghiero ed extralberghiero. Nel 2020 il numero complessivo delle strutture ricettive è variato impercettibilmente rispetto all'anno precedente se si escludono le locazioni turistiche, censite dall'01/10/2019. Le stesse nel 2020 hanno raggiunto il numero di 1.599 unità, per un totale di 7.134 letti.

	esercizi alberghieri		esercizi extralberghieri		Totale	
Anno	n.	Letti	n.	letti	n.	Letti
2019	217	12.382	541	26.419	758	39.251
2020	218	12.943	544	26.506	762	39.449



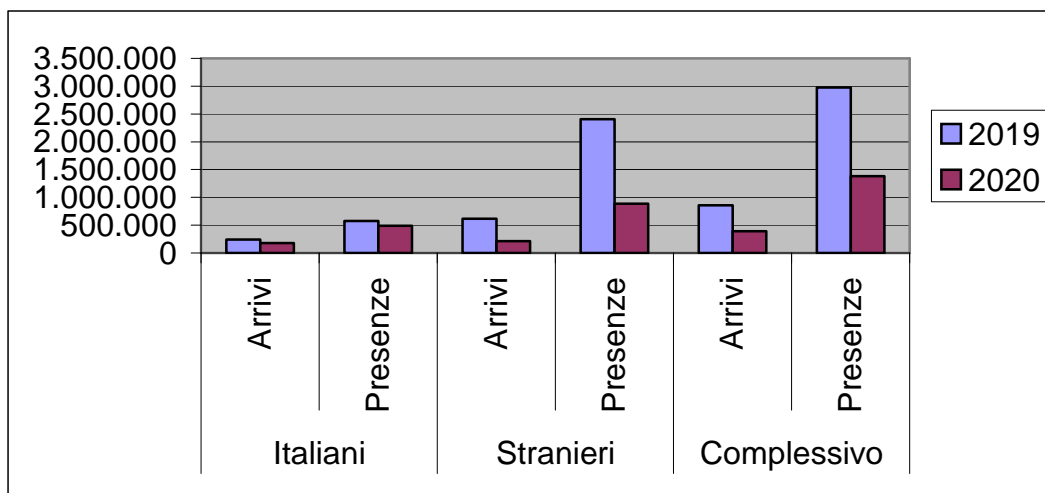


2. Movimento dei clienti nelle strutture ricettive alberghiere ed extralberghiere

L'elaborazione dei dati, rilevati nelle strutture ricettive della Provincia e raffrontati con quelli dello scorso anno, ci consente alcune valutazioni in ordine all'andamento della stagione turistica:

	Italiani		Stranieri		TOTALE	
	Arrivi	Presenze	Arrivi	Presenze	Arrivi	Presenze
2019	240.411	574.366	617.164	2.403.497	857.575	2.977.863
2020	177.115	490.737	215.788	888.023	392.903	1.378.760
Diff. valori assoluti	-63.296	-83.629	-401.376	-1.515.474	-464.672	-1.599.103
Differenza %	-26,33%	-14,56%	-65,04%	-63,05%	-54,18%	-53,70%

Come si evince dalla tabella, dopo le annate particolarmente favorevoli degli ultimi anni, nel 2020 i dati sono crollati a causa della pandemia da Covid-19.



Analizzando separatamente i dati per singolo settore, si riscontra il seguente andamento nel periodo in oggetto, rispetto all'anno precedente:

ALBERGHIERO

Arrivi	Italiani	101.982	-40,61%
	Stranieri	101.730	-74,66%
	TOTALE	203.712	-64,46%

Presenze	Italiani	244.396	-34,73%
	Stranieri	290.537	-75,70%
	TOTALE	534.933	-65,93%

EXTRALBERGHIERO

Arrivi	Italiani	68.133	0,66%
	Stranieri	98.508	-54,12%
	TOTALE	166.641	-40,99%

Presenze	Italiani	216.400	9,30 %
	Stranieri	511.830	-57,49 %
	TOTALE	728.230	-48,06 %

TOTALE SETTORI (compreso LOCAZIONI TURISTICHE)

Arrivi	Italiani	177.115	-26,33%
	Stranieri	215.788	-65,04%
	TOTALE	392.903	-54,18%

Presenze	Italiani	490.737	-14,56%
	Stranieri	888.023	-63,05%
	TOTALE	1.378.760	-53,70%

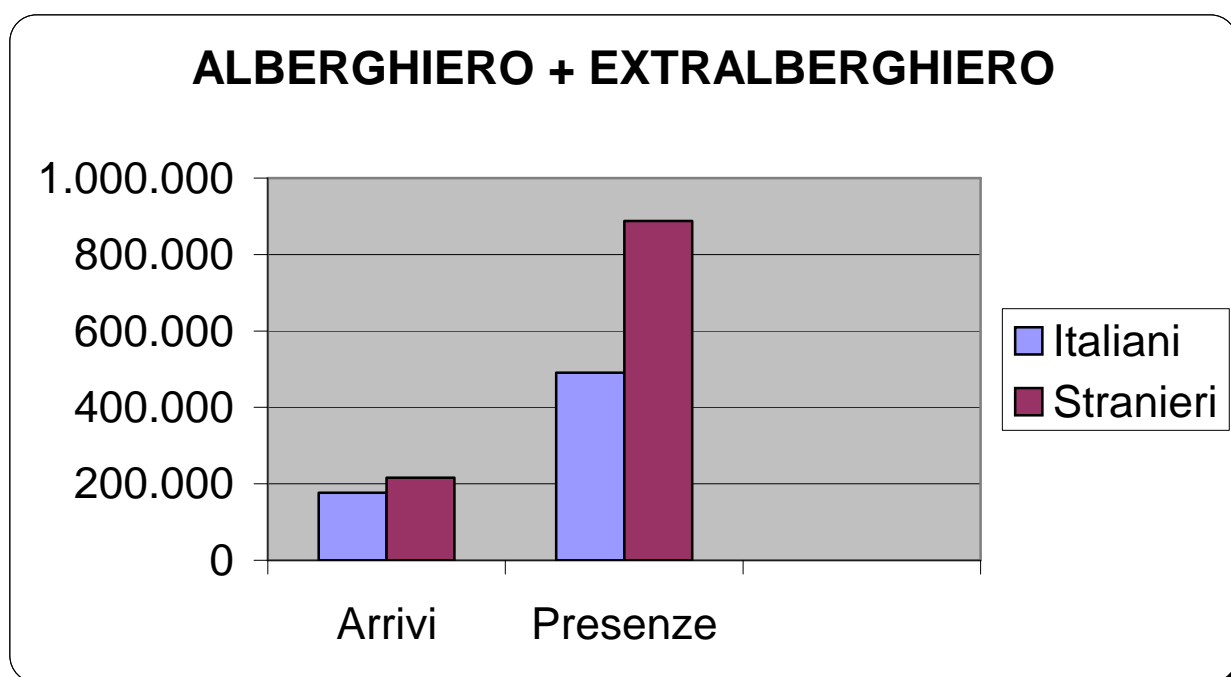
La stagione turistica 2020 si è rivelata come l'anno più difficile per il turismo. I dati definitivi relativi ai flussi turistici si chiudono con un bilancio di segno negativo sia per gli arrivi che per le presenze.

Secondo le rilevazioni i movimenti turistici del 2020 nella provincia del Verbanco Cusio Ossola confermano la forte riduzione della domanda, pari a **-54,18%** di arrivi e **-53,70%** di presenze rispetto al 2019. In valore assoluto, **-464.672** arrivi e **-1.599.103** presenze.

In particolare risulta che nel 2020 il territorio ha perso oltre la metà dei movimenti complessivi, dove **la componente internazionale ha subito un calo del 65,04% degli arrivi e del 63,05% delle presenze** e il mercato italiano ha visto **-26,33%** di arrivi e **-14,56%** di presenze.

Il settore extralberghiero è stato quello che ha fatto registrare un lieve trend positivo per quanto riguarda la componente turistica italiana rispetto all'anno precedente: **+0,66** di arrivi e **+ 9,30** di presenze.

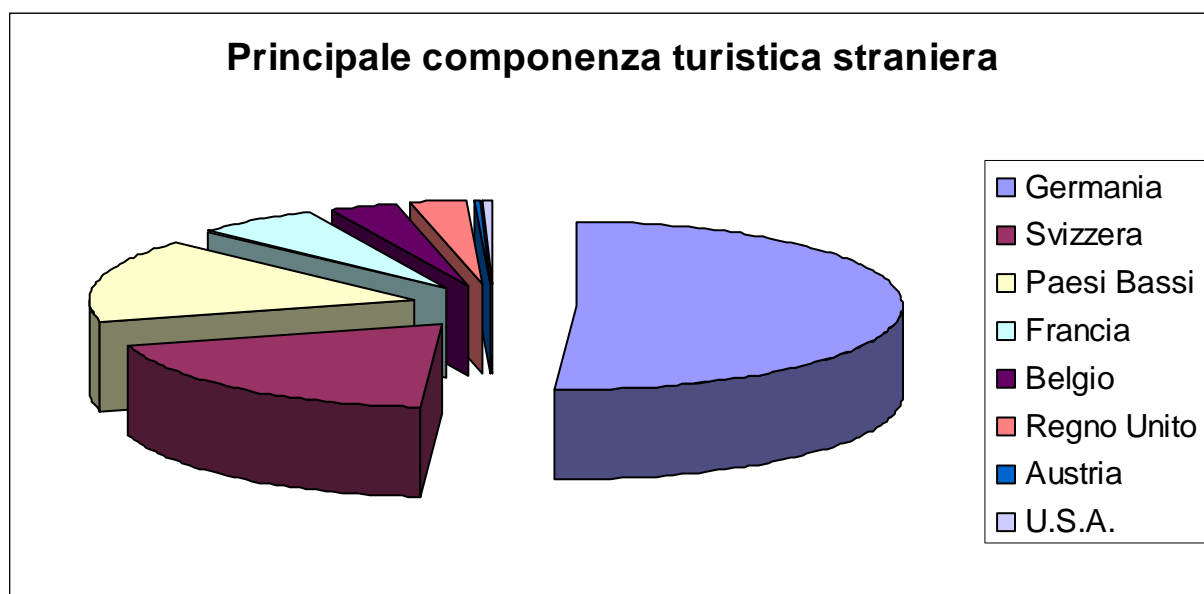
Nell'immagine seguente si evince l'incidenza della componente turistica straniera sul totale.

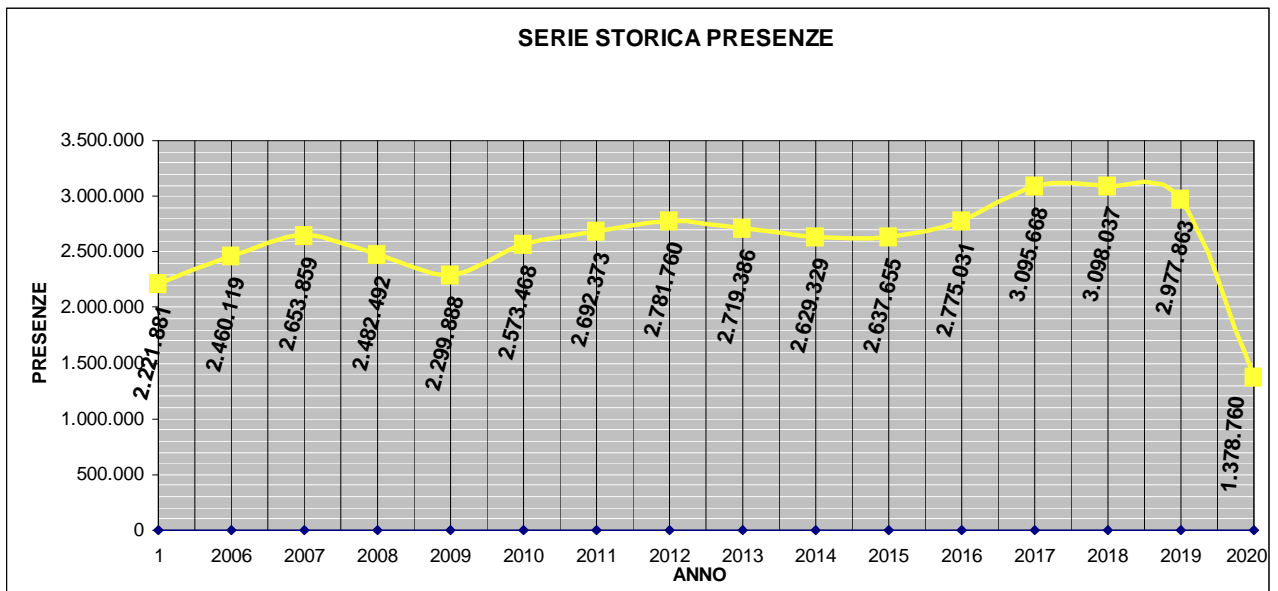
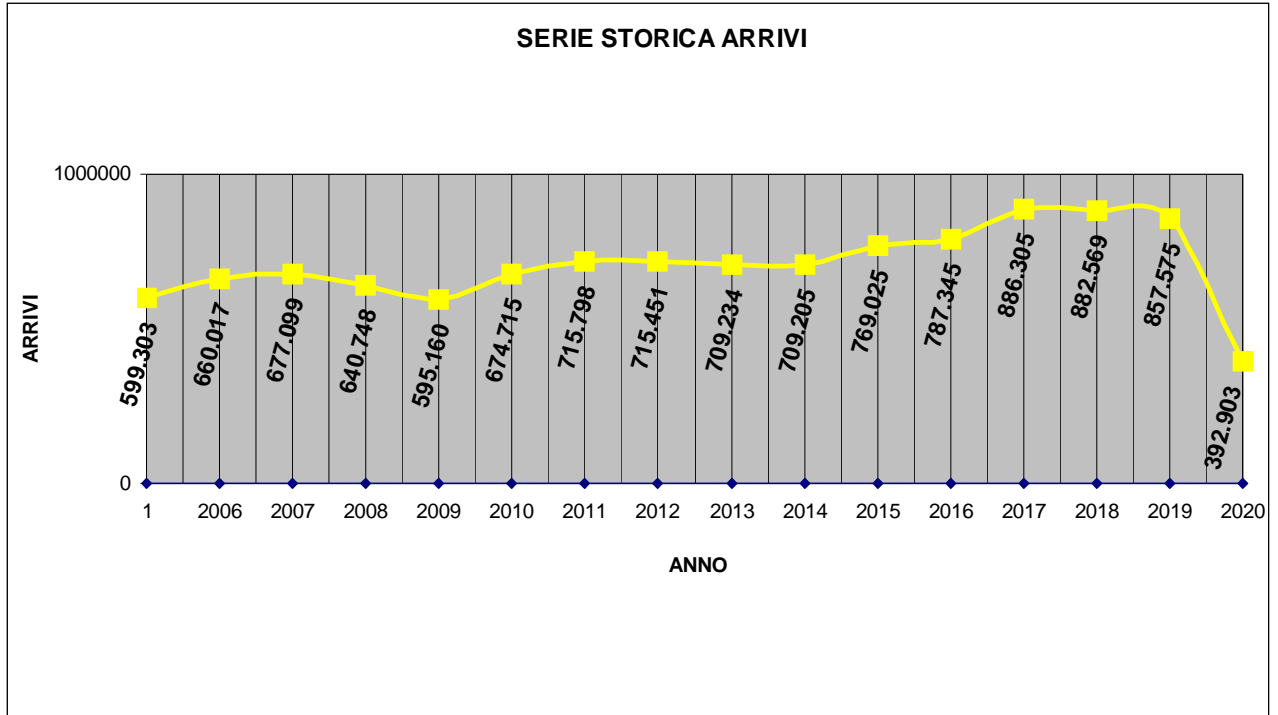


<u>NAZIONI</u>	<u>Presenze</u>	<u>%rappresentata sul totale delle Presenze</u>	<u>variazione % rispetto al 2019</u>
GERMANIA	433.077	48,8%	-55,89%
SVIZZERA	166.957	18,8%	-43,17%
PAESI BASSI	135.846	15,3%	-59,55%
FRANCIA	52.288	5,9%	-73,87%
BELGIO	26.743	3,0%	-52,02%
REGNO UNITO	24.997	2,8%	-83,73%
AUSTRIA	12.562	1,4%	-77,74%
U.S.A.	3.572	0,4%	-95,47%

I paesi indicati nella tabella rappresentano ca. il 96% delle presenze complessive della componente turistica straniera.

Le limitazioni della mobilità globale hanno determinato il crollo dei visitatori internazionali. Si sono quasi azzerate le presenze di turisti provenienti da oltreoceano. Entrando nel dettaglio sul fronte europeo, l'area tedesca, tradizionale maggiore bacino di utenza turistica per la nostra provincia, ha fatto registrare un forte calo.





L'anno 2020 è stato l'anno più difficile per il turismo.

L'andamento della stagione turistica 2020 nel territorio del Verbano Cusio Ossola è stato fortemente condizionato dalla pandemia da Covid-19.

Molte strutture ricettive hanno sospeso l'attività per tutta la stagione e quelle rimaste aperte hanno lavorato per i pochi mesi estivi e il calo di arrivi e presenze è stato pesante.

Si ringraziano tutte le strutture per l'utilizzo puntuale del servizio PIEMONTE DATI TURISMO ROSS1000.

Dati elaborati a cura dell'Osservatorio del Turismo della Provincia del Verbano Cusio Ossola
Roberta Milani – Tel. 0323.4950283
Email: turismo@provincia.verbania.it

Verbania, maggio 2021