

OSSERVATORIO DEL TURISMO

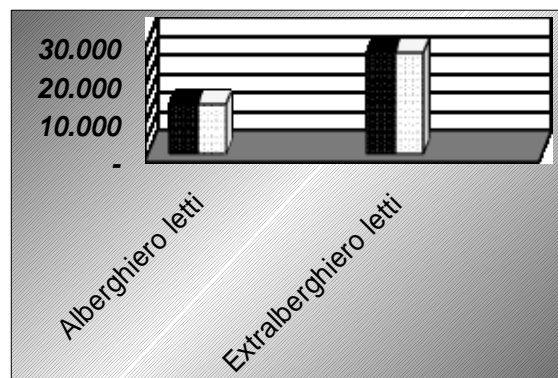
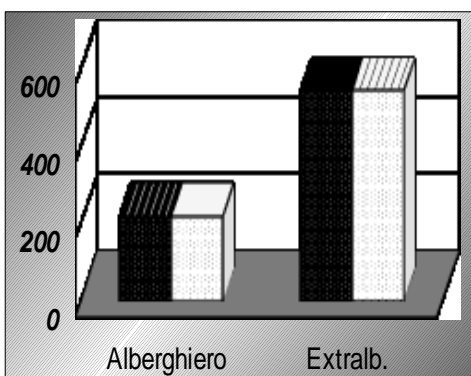


Rapporto sull'andamento della stagione turistica anno 2021 (dati definitivi) ANNO DELLA RIPARTENZA

1. Consistenza delle strutture ricettive

Le strutture ricettive del territorio comprendono il settore alberghiero ed extralberghiero. Nel 2021 il numero complessivo delle strutture ricettive è variato impercettibilmente rispetto all'anno precedente se si escludono le locazioni turistiche, censite dall'01/10/2019. Le stesse nel 2021 hanno raggiunto il numero di 1.809 unità, per un totale di 8.100 letti.

Anno	esercizi alberghieri		esercizi extralberghieri		Totale	
	n.	Letti	n.	letti	n.	Letti
2020	218	12.943	544	26.506	762	39.449
2021	217	12.984	552	26.442	769	39.426



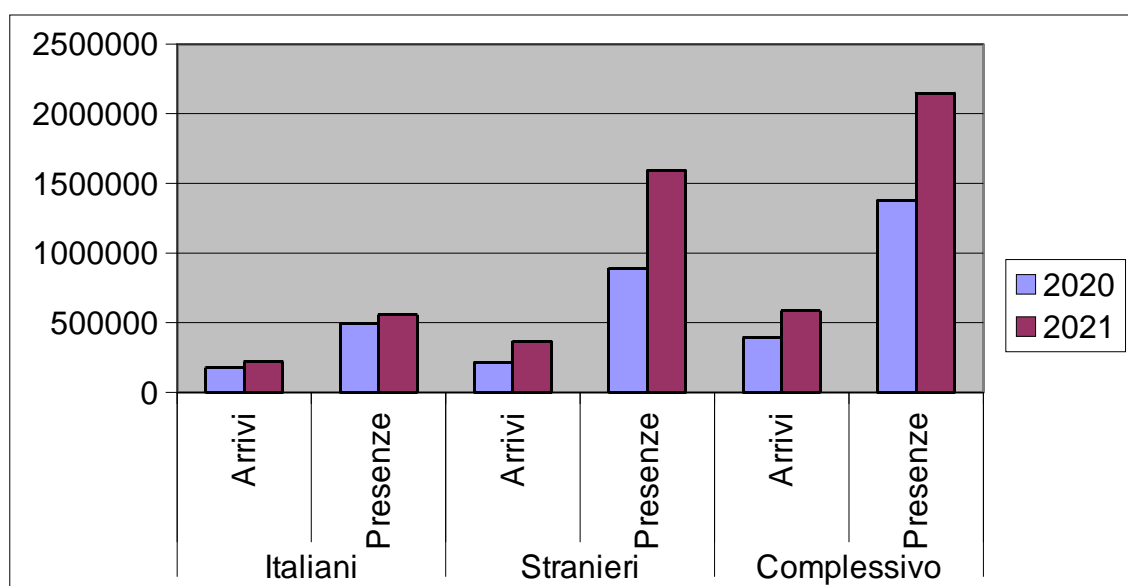


Movimento dei clienti nelle strutture ricettive alberghiere ed extralberghiere

L'elaborazione dei dati, rilevati nelle strutture ricettive della Provincia e raffrontati con quelli dello scorso anno, ci consente alcune valutazioni in ordine all'andamento della stagione turistica:

	Italiani		Stranieri		TOTALE	
	Arrivi	Presenze	Arrivi	Presenze	Arrivi	Presenze
2020	177.115	490.737	215.788	888.023	392.903	1.378.760
2021	219.722	556.467	364.440	1.591.519	584.162	2.147.986
Diff. valori assoluti	42.607	65.730	148.652	703.496	191.259	769.226
Differenza %	+24.06	+13.39	+68.89	+79.22	+48.68	+55.79

Come si evince dalla tabella, dopo il crollo dei dati nel 2020 a causa della pandemia da Covid-19, nel 2021 si è registrata una ripresa del turismo.



Analizzando separatamente i dati per singolo settore, si riscontra il seguente andamento nel periodo in oggetto, rispetto all'anno precedente:

ALBERGHIERO

Arrivi	Italiani	137.150	+34,48
	Stranieri	180.188	+77,12
	TOTALE	317.338	+55,78

Presenze	Italiani	304.535	+24,61
	Stranieri	517.951	+78,27
	TOTALE	822.486	+53,75

EXTRALBERGHIERO

Arrivi	Italiani	82.572	+9,90
	Stranieri	184.252	+61,54
	TOTALE	266.824	+41,03

Presenze	Italiani	251.932	+2,27
	Stranieri	1.073.568	+79,68
	TOTALE	1.325.500	+57,08

TOTALE SETTORI (compreso LOCAZIONI TURISTICHE)

Arrivi	Italiani	219.722	+24,06
	Stranieri	364.440	+68,89
	TOTALE	584.162	+48,68

Presenze	Italiani	556.467	+13,39
	Stranieri	1.591.519	+79,22
	TOTALE	2.147.986	+55,79

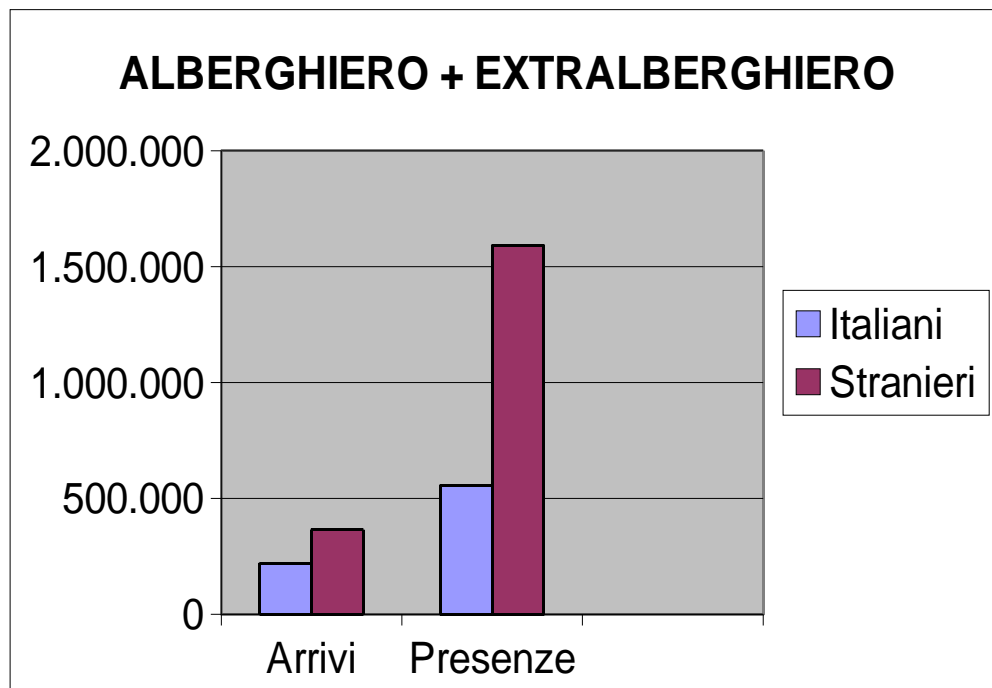
La stagione turistica 2021 si è rivelata come l'anno della ripresa per il turismo. In particolare risulta che nel 2021 il territorio ha superato i due milioni di presenze. I dati definitivi relativi ai flussi turistici si chiudono con un bilancio di segno positivo sia per gli arrivi che per le presenze.

Secondo le rilevazioni i movimenti turistici del 2021 nella provincia del Verbano Cusio Ossola sono stati complessivamente **584.162 arrivi** con un aumento pari a **+48,68%** e **2.147.986 presenze**, pari a **+55,79%** rispetto al 2020. In valore assoluto, **+191.259 arrivi** e **+769.226 presenze**.

La componente internazionale ha registrato un aumento del 68,89% degli arrivi e del 79,22% delle presenze e il mercato italiano ha visto **+24,06%** di arrivi e **+13,39%** di presenze rispetto al 2020.

Il trend positivo è stato confermato sia per il settore alberghiero: **+55,78%** di arrivi e **+53,75%** di presenze, che per quello extralberghiero: **+41,03%** di arrivi e **+57,08%** di presenze.

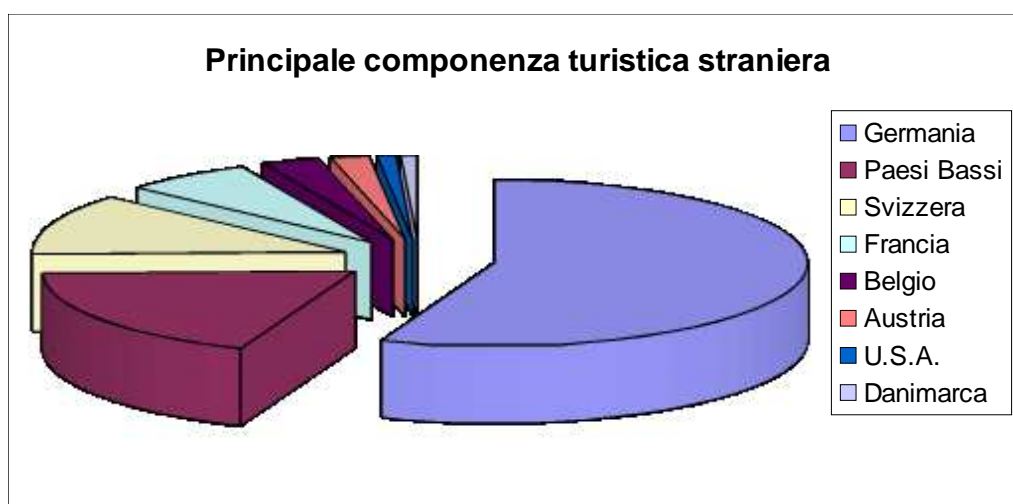
Nell'immagine seguente si evince l'incidenza della componente turistica straniera sul totale.

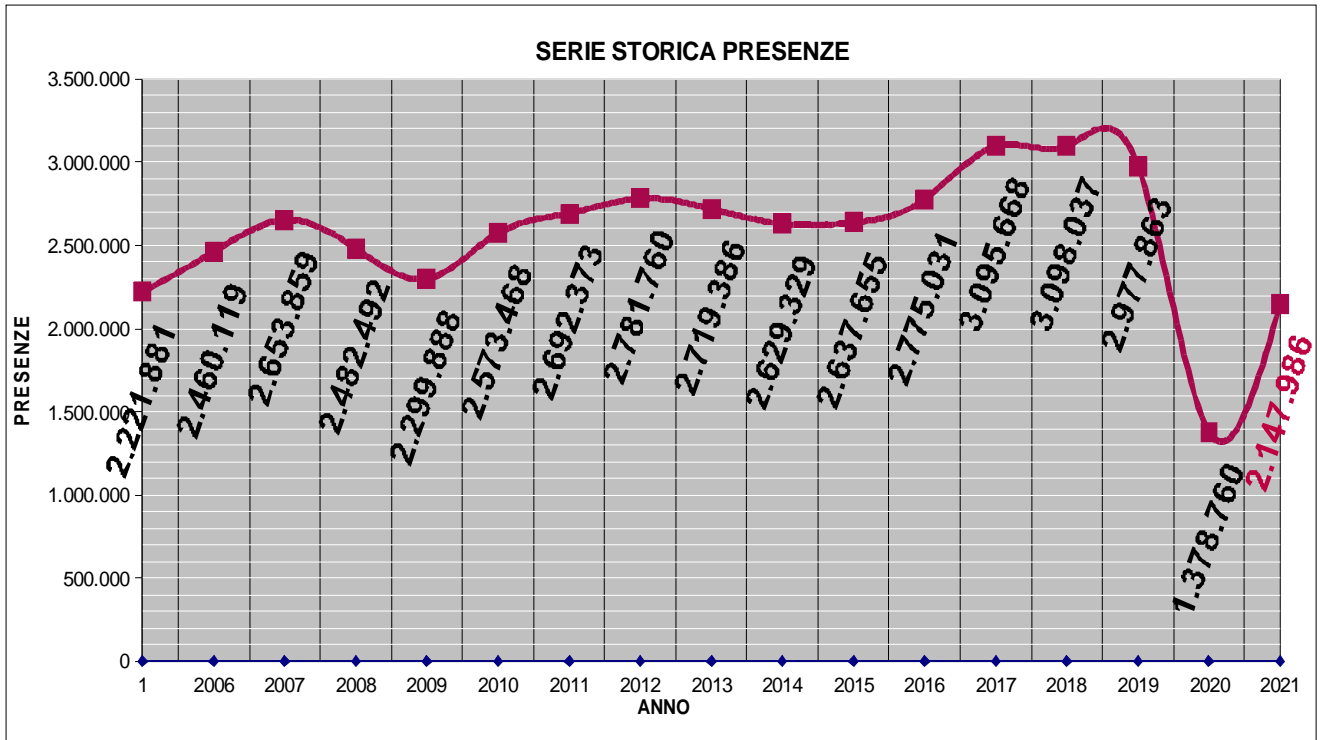
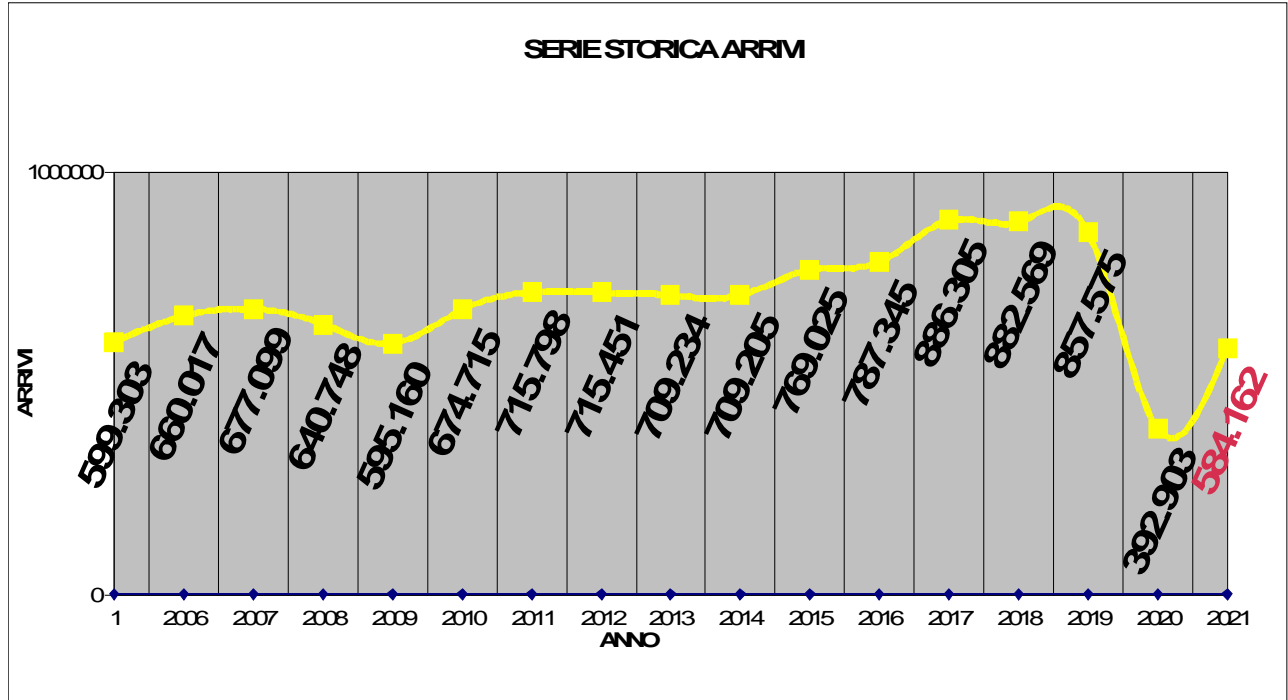


	Presenze	% sul totale	% rispetto al 2020
GERMANIA	852.384	53,6%	+96,82%
PAESI BASSI	284.388	17,9%	+109,35%
SVIZZERA	181.308	11,4%	+8,60%
FRANCIA	102.227	6,4%	+95,51%
BELGIO	45.674	2,9%	+70,79%
AUSTRIA	30.660	1,9%	+144,07%
U.S.A.	15.309	1%	+328,58%
DANIMARCA	12.349	0,8%	+336,67%

I paesi indicati nella tabella rappresentano ca. il 96% delle presenze complessive della componente turistica straniera.

Le limitazioni della mobilità globale hanno determinato il crollo dei visitatori internazionali. Si sono quasi azzerate le presenze di turisti provenienti da oltreoceano. Entrando nel dettaglio sul fronte europeo, l'area tedesca, tradizionale maggiore bacino di utenza turistica per la nostra provincia, ha fatto registrare un aumento.





L'anno 2021 è stato l'anno della ripresa per il turismo.

L'andamento della stagione turistica 2021 nel territorio del Verbano Cusio Ossola è stato ancora fortemente condizionato dalla pandemia da Covid-19.

La perdita dei flussi turistici primaverili a causa delle restrizioni imposte per i mesi di marzo e aprile dall'emergenza sanitaria ha pesato sull'andamento della stagione. Per contro alcuni mesi estivi hanno fatto registrare flussi turistici superiori agli stessi periodi pre-pandemia.

Il mercato straniero vede ancora la mancanza dei turisti d'oltre oceano mentre il mercato del Nord Europa è ancora fedele al territorio.

Si ringraziano tutte le strutture per l'utilizzo puntuale del servizio PIEMONTE DATI TURISMO ROSS1000.

Dati elaborati a cura dell'Osservatorio del Turismo della Provincia del Verbano Cusio Ossola
Email: turismo@provincia.verbania.it

Verbania, marzo 2022