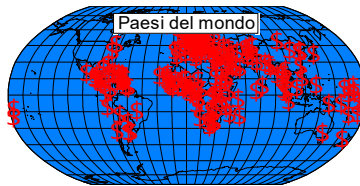


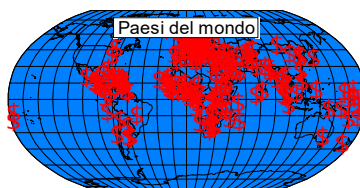
PROVINCIA DEL VERBANO CUSIO OSSOLA



SETTORE ALBERGHIERO

GENNAIO/DICEMBRE	% SUL TOT		% SUL TOT		differenza % 2024/2025
	2024	arrivi presenze	2024	arrivi presenze	
Italiani arrivi n.	157.947	28,0%	164.386	28,7%	4,08%
Italiani presenze n.	332.036	22,4%	346.321	22,7%	4,30%
Stranieri arrivi n.	405.956	72,0%	408.341	71,3%	0,59%
Stranieri presenze n.	1.149.025	77,6%	1.180.816	77,3%	2,77%
Totale arrivi n.	563.903		572.727		1,56%
Totale presenze n.	1.481.061		1.527.137		3,11%
UE - Altri Paesi Europei arrivi	2.048	0,5%	2.136	0,5%	4,30%
UE - Altri Paesi Europei presenze	4.569	0,4%	5.174	0,4%	13,24%
UE - Austria arrivi	10.529	2,6%	11.799	2,9%	12,06%
UE - Austria presenze	28.818	2,5%	31.027	2,6%	7,67%
UE - Belgio arrivi	9.000	2,2%	8.923	2,2%	-0,86%
UE - Belgio presenze	29.300	2,5%	29.777	2,5%	1,63%
UE - Bulgaria arrivi	598	0,1%	663	0,2%	10,87%
UE - Bulgaria presenze	1.260	0,1%	1.447	0,1%	14,84%
UE - Cipro arrivi	94	0,0%	348	0,1%	270,21%
UE - Cipro presenze	216	0,0%	798	0,1%	269,44%
UE - Croazia arrivi	767	0,2%	900	0,2%	17,34%
UE - Croazia presenze	1.888	0,2%	2.050	0,2%	8,58%
UE - Danimarca arrivi	4.532	1,1%	4.610	1,1%	1,72%
UE - Danimarca presenze	15.372	1,3%	15.226	1,3%	-0,95%
UE - Estonia arrivi	481	0,1%	389	0,1%	-19,13%
UE - Estonia presenze	1.212	0,1%	851	0,1%	-29,79%
UE - Finlandia arrivi	1.965	0,5%	2.281	0,6%	16,08%
UE - Finlandia presenze	5.178	0,5%	6.258	0,5%	20,86%
UE - Francia arrivi	62.155	15,3%	59.114	14,5%	-4,89%
UE - Francia presenze	150.017	13,1%	145.006	12,3%	-3,34%
UE - Germania arrivi	105.505	26,0%	105.750	25,9%	0,23%
UE - Germania presenze	379.356	33,0%	385.468	32,6%	1,61%
UE - Grecia arrivi	1.728	0,4%	1.417	0,3%	-18,00%
UE - Grecia presenze	5.733	0,5%	4.875	0,4%	-14,97%
UE - Irlanda arrivi	2.379	0,6%	1.903	0,5%	-20,01%
UE - Irlanda presenze	9.588	0,8%	8.153	0,7%	-14,97%
UE - Islanda arrivi	341	0,1%	610	0,1%	78,89%
UE - Islanda presenze	1.358	0,1%	2.980	0,3%	119,44%
UE - Lettonia arrivi	577	0,1%	424	0,1%	-26,52%
UE - Lettonia presenze	1.605	0,1%	1.085	0,1%	-32,40%
UE - Lituania arrivi	845	0,2%	906	0,2%	7,22%
UE - Lituania presenze	2.054	0,2%	2.171	0,2%	5,70%

PROVINCIA DEL VERBANO CUSIO OSSOLA



UE - Lussemburgo arrivi	794	0,2%	862	0,2%	8,56%
UE - Lussemburgo presenze	2.756	0,2%	2.840	0,2%	3,05%
UE - Malta arrivi	340	0,1%	251	0,1%	-26,18%
UE - Malta presenze	1.037	0,1%	718	0,1%	-30,76%
UE - Norvegia arrivi	3.204	0,8%	2.880	0,7%	-10,11%
UE - Norvegia presenze	9.135	0,8%	7.686	0,7%	-15,86%
UE - Paesi Bassi arrivi	16.344	4,0%	16.576	4,1%	1,42%
UE - Paesi Bassi presenze	56.751	4,9%	58.459	5,0%	3,01%
UE - Polonia arrivi	4.520	1,1%	3.581	0,9%	-20,77%
UE - Polonia presenze	10.256	0,9%	8.745	0,7%	-14,73%
UE - Portogallo arrivi	3.213	0,8%	3.265	0,8%	1,62%
UE - Portogallo presenze	5.562	0,5%	4.944	0,4%	-11,11%
UE - Regno Unito arrivi	22.214	5,5%	23.922	5,9%	7,69%
UE - Regno Unito presenze	91.055	7,9%	103.380	8,8%	13,54%
UE - Rep. Ceca arrivi	1.148	0,3%	1.404	0,3%	22,30%
UE - Rep. Ceca presenze	2.634	0,2%	3.356	0,3%	27,41%
UE - Romania arrivi	2.356	0,6%	2.266	0,6%	-3,82%
UE - Romania presenze	5.642	0,5%	5.185	0,4%	-8,10%
UE - Russia arrivi	1.875	0,5%	1.908	0,5%	1,76%
UE - Russia presenze	4.151	0,4%	4.469	0,4%	7,66%
UE - Slovacchia arrivi	437	0,1%	471	0,1%	7,78%
UE - Slovacchia presenze	935	0,1%	1.144	0,1%	22,35%
UE - Slovenia arrivi	1.010	0,2%	852	0,2%	-15,64%
UE - Slovenia presenze	1.813	0,2%	1.702	0,1%	-6,12%
UE - Spagna arrivi	4.764	1,2%	4.209	1,0%	-11,65%
UE - Spagna presenze	11.177	1,0%	9.555	0,8%	-14,51%
UE - Svezia arrivi	4.189	1,0%	4.302	1,1%	2,70%
UE - Svezia presenze	9.988	0,9%	10.624	0,9%	6,37%
UE - Svizzera e Liechtenstein arrivi	59.975	14,8%	62.790	15,4%	4,69%
UE - Svizzera e Liechtenstein presenze	116.691	10,2%	122.679	10,4%	5,13%
UE - Turchia arrivi	563	0,1%	645	0,2%	14,56%
UE - Turchia presenze	1.162	0,1%	1.536	0,1%	32,19%
UE - Ucraina arrivi	1.409	0,3%	1.686	0,4%	19,66%
UE - Ucraina presenze	3.157	0,3%	3.607	0,3%	14,25%
UE - Ungheria arrivi	1.396	0,3%	1.806	0,4%	29,37%
UE - Ungheria presenze	3.856	0,3%	4.836	0,4%	25,41%
XE - Altri Asia arrivi	2.143	0,5%	2.362	0,6%	10,22%
XE - Altri Asia presenze	4.057	0,4%	4.821	0,4%	18,83%
XE - Altro Africa arrivi	405	0,1%	397	0,1%	17,78%
XE - Altro Africa presenze	940	0,1%	1.028	0,1%	32,87%
XE - A.P. Afr. Medit. Arrivi	448	0,1%	477	0,1%	6,47%
XE - A.P. Afr. Medit. Presenze	1.340	0,1%	1.249	0,1%	-6,79%

PROVINCIA DEL VERBANO CUSIO OSSOLA



XE - A.P. Asia Occ. Arrivi	1.302	0,3%	985	0,2%	-24,35%
XE - A.P. Asia Occ. Presenze	3.173	0,3%	2.212	0,2%	-30,29%
XE - A.P. Centro e Sud America Arrivi	1.050	0,3%	1.104	0,3%	5,14%
XE - A.P. Centro e Sud America Pres.	2.316	0,2%	2.420	0,2%	4,49%
XE - A.P. o territori Nord Americ. Arrivi	0	0,0%	0	0,0%	#DIV/0!
XE - A.P. o territori Nord Americ Pres.	0	0,0%	0	0,0%	#DIV/0!
XE - A.P. o territori Oceania Arrivi	26	0,0%	17	0,0%	-34,62%
XE - A.P. o territori Oceania Pres.	69	0,0%	39	0,0%	-43,48%
XE - Argentina arrivi	568	0,1%	621	0,2%	9,33%
XE - Argentina presenze	1.164	0,1%	1.345	0,1%	15,55%
XE - Australia arrivi	5.488	1,4%	5.360	1,3%	-2,33%
XE - Australia presenze	14.261	1,2%	14.929	1,3%	4,68%
XE - Brasile arrivi	1.764	0,4%	1.588	0,4%	-9,98%
XE - Brasile presenze	3.745	0,3%	3.325	0,3%	-11,21%
XE - Canada arrivi	3.242	0,8%	3.424	0,8%	5,61%
XE - Canada presenze	7.835	0,7%	8.501	0,7%	8,50%
XE - Cina arrivi	1.789	0,4%	1.361	0,3%	-23,92%
XE - Cina presenze	3.311	0,3%	2.407	0,2%	-27,30%
XE - Corea Sud arrivi	607	0,1%	413	0,1%	-31,96%
XE - Corea Sud presenze	843	0,1%	821	0,1%	-2,61%
XE - Egitto arrivi	282	0,1%	264	0,1%	-6,38%
XE - Egitto presenze	901	0,1%	967	0,1%	7,33%
XE - Giappone arrivi	576	0,1%	815	0,2%	41,49%
XE - Giappone presenze	1.385	0,1%	1.382	0,1%	-0,22%
XE - India arrivi	830	0,2%	718	0,2%	-13,49%
XE - India presenze	2.112	0,2%	2.008	0,2%	-4,92%
XE - Israele arrivi	3.069	0,8%	3.293	0,8%	7,30%
XE - Israele presenze	7.906	0,7%	8.639	0,7%	9,27%
XE - Mexico arrivi	398	0,1%	369	0,1%	-7,29%
XE - Mexico presenze	890	0,1%	833	0,1%	-6,40%
XE - Non specificato arrivi	507	0,1%	540	0,1%	6,51%
XE - Non specificato presenze	2.289	0,2%	1.548	0,1%	-32,37%
XE - N. Zelanda arrivi	791	0,2%	601	0,1%	-24,02%
XE - N. Zelanda presenze	1.872	0,2%	1.516	0,1%	-19,02%
XE - Sudafrica arrivi	193	0,0%	312	0,1%	61,66%
XE - Sudafrica presenze	420	0,0%	854	0,1%	103,33%
XE - USA arrivi	47.106	11,6%	47.414	11,6%	0,65%
XE - USA presenze	112.764	9,8%	122.045	10,3%	8,23%
XE - Venezuela arrivi	77	0,0%	57	0,0%	-25,97%
XE - Venezuela presenze	150	0,0%	116	0,0%	-22,67%

PROVINCIA DEL VERBANO CUSIO OSSOLA



SETTORE EXTRALBERGHIERO

GENNAIO/DICEMBRE	% SUL TOT		% SUL TOT		differenza % 2024/2025
	2024	arrivi presenze	2025	arrivi presenze	
Italiani arrivi n.	90.067	26,2%	96.987	27,2%	7,68%
Italiani presenze n.	265.181	16,6%	280.093	17,3%	5,62%
Stranieri arrivi n.	253.215	73,8%	259.148	72,8%	2,34%
Stranieri presenze n.	1.328.421	83,4%	1.337.526	82,7%	0,69%
Totale arrivi n.	343.282		356.135		3,74%
Totale presenze n.	1.593.602		1.617.619		1,51%
UE - Altri Paesi Europei arrivi	524	0,2%	731	0,3%	39,50%
UE - Altri Paesi Europei presenze	2.024	0,2%	2.645	0,2%	30,68%
UE - Austria arrivi	4.860	1,9%	5.036	1,9%	3,62%
UE - Austria presenze	20.501	1,5%	20.471	1,5%	-0,15%
UE - Belgio arrivi	4.678	1,8%	5.243	1,8%	12,08%
UE - Belgio presenze	23.647	1,8%	25.378	1,9%	7,32%
UE - Bulgaria arrivi	148	0,1%	215	0,1%	45,27%
UE - Bulgaria presenze	301	0,0%	522	0,0%	73,42%
UE - Cipro arrivi	31	0,0%	31	0,0%	0,00%
UE - Cipro presenze	95	0,0%	92	0,0%	-3,16%
UE - Croazia arrivi	104	0,0%	220	0,1%	111,54%
UE - Croazia presenze	299	0,0%	540	0,0%	80,60%
UE - Danimarca arrivi	2.503	1,0%	2.538	1,0%	1,40%
UE - Danimarca presenze	14.992	1,1%	16.038	1,2%	6,98%
UE - Estonia arrivi	128	0,1%	148	0,1%	15,63%
UE - Estonia presenze	300	0,0%	428	0,0%	42,67%
UE - Finlandia arrivi	388	0,2%	617	0,2%	59,02%
UE - Finlandia presenze	1.325	0,1%	1.652	0,1%	24,68%
UE - Francia arrivi	19.531	7,7%	21.066	8,1%	7,86%
UE - Francia presenze	52.015	3,9%	56.739	4,2%	9,08%
UE - Germania arrivi	120.828	47,7%	117.904	45,5%	-2,42%
UE - Germania presenze	691.965	52,1%	674.663	50,4%	-2,50%
UE - Grecia arrivi	111	0,0%	208	0,1%	87,39%
UE - Grecia presenze	281	0,0%	435	0,0%	54,80%
UE - Irlanda arrivi	481	0,2%	508	0,2%	5,61%
UE - Irlanda presenze	1.524	0,1%	1.692	0,1%	11,02%
UE - Islanda arrivi	39	0,0%	105	0,0%	169,23%
UE - Islanda presenze	177	0,0%	468	0,0%	164,41%
UE - Lettonia arrivi	105	0,0%	124	0,0%	18,10%
UE - Lettonia presenze	299	0,0%	363	0,0%	21,40%
UE - Lituania arrivi	281	0,1%	333	0,1%	18,51%
UE - Lituania presenze	708	0,1%	816	0,1%	15,25%

PROVINCIA DEL VERBANO CUSIO OSSOLA



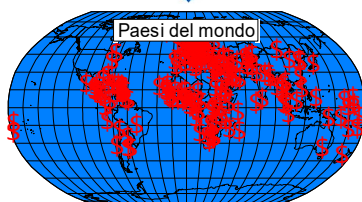
UE - Lussemburgo arrivi	355	0,1%	364	0,1%	2,54%
UE - Lussemburgo presenze	1.480	0,1%	1.626	0,1%	9,86%
UE - Malta arrivi	182	0,1%	85	0,0%	-53,30%
UE - Malta presenze	674	0,1%	244	0,0%	-63,80%
UE - Norvegia arrivi	376	0,1%	379	0,1%	0,80%
UE - Norvegia presenze	1.371	0,1%	1.169	0,1%	-14,73%
UE - Paesi Bassi arrivi	35.480	14,0%	35.611	13,7%	0,37%
UE - Paesi Bassi presenze	287.179	21,6%	295.200	22,1%	2,79%
UE - Polonia arrivi	1.527	0,6%	1.941	0,6%	27,11%
UE - Polonia presenze	5.168	0,4%	6.964	0,5%	34,75%
UE - Portogallo arrivi	372	0,1%	478	0,2%	28,49%
UE - Portogallo presenze	821	0,1%	1.117	0,1%	36,05%
UE - Regno Unito arrivi	3.884	1,5%	4.853	1,9%	24,95%
UE - Regno Unito presenze	13.674	1,0%	17.394	1,3%	27,20%
UE - Rep. Ceca arrivi	787	0,3%	1.178	0,5%	49,68%
UE - Rep. Ceca presenze	2.407	0,2%	3.801	0,3%	57,91%
UE - Romania arrivi	658	0,3%	678	0,3%	3,04%
UE - Romania presenze	3.257	0,2%	2.679	0,2%	-17,75%
UE - Russia arrivi	332	0,1%	353	0,1%	6,33%
UE - Russia presenze	887	0,1%	913	0,1%	2,93%
UE - Slovacchia arrivi	138	0,1%	121	0,0%	-12,32%
UE - Slovacchia presenze	329	0,0%	373	0,0%	13,37%
UE - Slovenia arrivi	237	0,1%	457	0,2%	92,83%
UE - Slovenia presenze	480	0,0%	877	0,1%	82,71%
UE - Spagna arrivi	1.270	0,5%	1.494	0,6%	17,64%
UE - Spagna presenze	2.946	0,2%	3.529	0,3%	19,79%
UE - Svezia arrivi	766	0,3%	1.012	0,4%	32,11%
UE - Svezia presenze	2.239	0,2%	2.519	0,2%	12,51%
UE - Svizzera e Liechtenstein arrivi	44.536	17,6%	45.620	17,6%	2,43%
UE - Svizzera e Liechtenstein presenze	171.425	12,9%	164.141	12,3%	-4,25%
UE - Turchia arrivi	148	0,1%	166	0,0%	12,16%
UE - Turchia presenze	416	0,0%	464	0,0%	11,54%
UE - Ucraina arrivi	473	0,2%	527	0,2%	11,42%
UE - Ucraina presenze	1.903	0,1%	1.449	0,1%	-23,86%
UE - Ungheria arrivi	254	0,1%	393	0,2%	54,72%
UE - Ungheria presenze	733	0,1%	1.181	0,1%	61,12%
XE - Altri Asia arrivi	444	0,2%	550	0,1%	-66,89%
XE - Altri Asia presenze	1.058	0,1%	1.298	0,0%	-56,43%
XE - Altro Africa arrivi	129	0,1%	208	0,1%	61,24%
XE - Altro Africa presenze	700	0,1%	905	0,1%	29,29%
XE - A.P. Afr. Medit. Arrivi	124	0,0%	147	0,1%	18,55%
XE - A.P. Afr. Medit. Presenze	720	0,1%	461	0,0%	-35,97%

PROVINCIA DEL VERBANO CUSIO OSSOLA



XE - A.P. Asia Occ. Arrivi	270	0,1%	243	0,0%	-97,04%
XE - A.P. Asia Occ. Presenze	948	0,1%	733	0,0%	-95,68%
XE - A.P. Centro e Sud America Arrivi	279	0,1%	338	0,1%	21,15%
XE - A.P. Centro e Sud America Pres.	803	0,1%	952	0,1%	18,56%
XE - A.P. o territori Nord Americ. Arrivi	2	0,0%	5	0,1%	10300,00%
XE - A.P. o territori Nord Americ Pres.	2	0,0%	5	0,1%	45150,00%
XE - A.P. o territori Oceania Arrivi	6	0,0%	8	0,0%	33,33%
XE - A.P. o territori Oceania Pres.	17	0,0%	41	0,0%	141,18%
XE - Argentina arrivi	144	0,1%	224	0,1%	55,56%
XE - Argentina presenze	668	0,1%	456	0,0%	-31,74%
XE - Australia arrivi	618	0,2%	903	0,3%	46,12%
XE - Australia presenze	1.641	0,1%	2.364	0,2%	44,06%
XE - Brasile arrivi	293	0,1%	467	0,2%	59,39%
XE - Brasile presenze	780	0,1%	1.257	0,1%	61,15%
XE - Canada arrivi	403	0,2%	463	0,2%	14,89%
XE - Canada presenze	1.028	0,1%	1.168	0,1%	13,62%
XE - Cina arrivi	346	0,1%	319	0,1%	-7,80%
XE - Cina presenze	929	0,1%	543	0,0%	-41,55%
XE - Corea Sud arrivi	110	0,0%	114	0,0%	3,64%
XE - Corea Sud presenze	199	0,0%	151	0,0%	-24,12%
XE - Egitto arrivi	112	0,0%	97	0,0%	-13,39%
XE - Egitto presenze	1.822	0,1%	5.257	0,4%	188,53%
XE - Giappone arrivi	104	0,0%	111	0,0%	6,73%
XE - Giappone presenze	242	0,0%	208	0,0%	-14,05%
XE - India arrivi	123	0,0%	173	0,1%	40,65%
XE - India presenze	628	0,0%	543	0,0%	-13,54%
XE - Israele arrivi	844	0,3%	1.185	0,5%	40,40%
XE - Israele presenze	2.120	0,2%	3.521	0,3%	66,08%
XE - Mexico arrivi	88	0,0%	86	0,0%	-2,27%
XE - Mexico presenze	272	0,0%	265	0,0%	-2,57%
XE - Non specificato arrivi	50	0,0%	34	0,0%	-32,00%
XE - Non specificato presenze	341	0,0%	623	0,0%	82,70%
XE - N. Zelanda arrivi	166	0,1%	150	0,1%	-9,64%
XE - N. Zelanda presenze	402	0,0%	344	0,0%	-14,43%
XE - Sudafrica arrivi	57	0,0%	68	0,0%	19,30%
XE - Sudafrica presenze	130	0,0%	175	0,0%	34,62%
XE - USA arrivi	1.968	0,8%	2.485	1,0%	26,27%
XE - USA presenze	5.066	0,4%	7.570	0,6%	49,43%
XE - Venezuela arrivi	20	0,0%	33	0,0%	65,00%
XE - Venezuela presenze	63	0,0%	108	0,0%	71,43%

PROVINCIA DEL VERBANO CUSIO OSSOLA



LOCAZIONI TURISTICHE

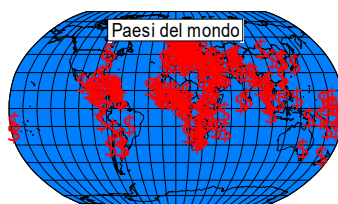
GENNAIO/DICEMBRE	% SUL TOT		% SUL TOT		differenza % 2024/2025
	2024	arrivi presenze	2025	arrivi presenze	
Italiani arrivi n.	27.108	20,6%	35.045	21,8%	29,28%
Italiani presenze n.	75.515	13,5%	108.823	16,1%	44,11%
Stranieri arrivi n.	104.433	79,4%	125.602	78,2%	20,27%
Stranieri presenze n.	483.812	86,5%	568.080	83,9%	17,42%
Totale arrivi n.	131.541		160.647		22,13%
Totale presenze n.	559.327		676.903		21,02%
UE - Altri Paesi Europei arrivi	355	0,3%	504	0,4%	41,97%
UE - Altri Paesi Europei presenze	1.407	0,3%	1.819	0,3%	29,28%
UE - Austria arrivi	1.007	1,0%	1.401	1,1%	39,13%
UE - Austria presenze	3.770	0,8%	4.967	0,9%	31,75%
UE - Belgio arrivi	2.238	2,1%	2.827	2,3%	26,32%
UE - Belgio presenze	10.986	2,3%	13.618	2,4%	23,96%
UE - Bulgaria arrivi	198	0,2%	333	0,3%	68,18%
UE - Bulgaria presenze	552	0,1%	873	0,2%	58,15%
UE - Cipro arrivi	20	0,0%	33	0,0%	65,00%
UE - Cipro presenze	95	0,0%	85	0,0%	-10,53%
UE - Croazia arrivi	71	0,1%	77	0,1%	8,45%
UE - Croazia presenze	235	0,0%	220	0,0%	-6,38%
UE - Danimarca arrivi	1.074	1,0%	1.265	1,0%	17,78%
UE - Danimarca presenze	5.683	1,2%	6.396	1,1%	12,55%
UE - Estonia arrivi	202	0,2%	107	0,1%	-47,03%
UE - Estonia presenze	580	0,1%	421	0,1%	-27,41%
UE - Finlandia arrivi	515	0,5%	713	0,6%	38,45%
UE - Finlandia presenze	2.175	0,4%	2.823	0,5%	29,79%
UE - Francia arrivi	18.521	17,7%	21.886	17,4%	18,17%
UE - Francia presenze	67.809	14,0%	79.738	14,0%	17,59%
UE - Germania arrivi	40.733	39,0%	48.189	38,4%	18,30%
UE - Germania presenze	237.361	49,1%	274.275	48,3%	15,55%
UE - Grecia arrivi	94	0,1%	100	0,1%	6,38%
UE - Grecia presenze	249	0,1%	298	0,1%	19,68%
UE - Irlanda arrivi	473	0,5%	488	0,4%	3,17%
UE - Irlanda presenze	2.330	0,5%	2.206	0,4%	-5,32%
UE - Islanda arrivi	40	0,0%	66	0,1%	65,00%
UE - Islanda presenze	192	0,0%	210	0,0%	9,38%
UE - Lettonia arrivi	135	0,1%	129	0,1%	-4,44%
UE - Lettonia presenze	444	0,1%	553	0,1%	24,55%
UE - Lituania arrivi	370	0,4%	414	0,3%	11,89%
UE - Lituania presenze	1.119	0,2%	1.228	0,2%	9,74%

PROVINCIA DEL VERBANO CUSIO OSSOLA



UE - Lussemburgo arrivi	131	0,1%	206	0,2%	57,25%
UE - Lussemburgo presenze	494	0,1%	1.002	0,2%	102,83%
UE - Malta arrivi	97	0,1%	106	0,1%	9,28%
UE - Malta presenze	394	0,1%	419	0,1%	6,35%
UE - Norvegia arrivi	277	0,3%	499	0,4%	80,14%
UE - Norvegia presenze	1.043	0,2%	1.838	0,3%	76,22%
UE - Paesi Bassi arrivi	6.911	6,6%	7.817	6,2%	13,11%
UE - Paesi Bassi presenze	39.293	8,1%	42.670	7,5%	8,59%
UE - Polonia arrivi	1.252	1,2%	1.567	1,2%	25,16%
UE - Polonia presenze	4.658	1,0%	6.048	1,1%	29,84%
UE - Portogallo arrivi	275	0,3%	409	0,3%	48,73%
UE - Portogallo presenze	738	0,2%	1.219	0,2%	65,18%
UE - Regno Unito arrivi	4.036	3,9%	5.081	4,0%	25,89%
UE - Regno Unito presenze	17.531	3,6%	21.900	3,9%	24,92%
UE - Rep. Ceca arrivi	590	0,6%	866	0,7%	46,78%
UE - Rep. Ceca presenze	2.408	0,5%	3.492	0,6%	45,02%
UE - Romania arrivi	582	0,6%	751	0,6%	29,04%
UE - Romania presenze	2.214	0,5%	2.639	0,5%	19,20%
UE - Russia arrivi	401	0,4%	384	0,3%	-4,24%
UE - Russia presenze	1.424	0,3%	1.403	0,2%	-1,47%
UE - Slovacchia arrivi	108	0,1%	137	0,1%	26,85%
UE - Slovacchia presenze	327	0,1%	548	0,1%	67,58%
UE - Slovenia arrivi	148	0,1%	143	0,1%	-3,38%
UE - Slovenia presenze	465	0,1%	472	0,1%	1,51%
UE - Spagna arrivi	1.066	1,0%	1.305	1,0%	22,42%
UE - Spagna presenze	3.126	0,6%	3.685	0,6%	17,88%
UE - Svezia arrivi	485	0,5%	849	0,7%	75,05%
UE - Svezia presenze	1.593	0,3%	2.925	0,5%	83,62%
UE - Svizzera e Liechtenstein arrivi	12.416	11,9%	15.295	12,2%	23,19%
UE - Svizzera e Liechtenstein presenze	40.342	8,3%	49.319	8,7%	22,25%
UE - Turchia arrivi	101	0,1%	161	0,1%	59,41%
UE - Turchia presenze	239	0,0%	380	0,1%	59,00%
UE - Ucraina arrivi	532	0,5%	631	0,5%	18,61%
UE - Ucraina presenze	1.743	0,4%	1.937	0,3%	11,13%
UE - Ungheria arrivi	294	0,3%	380	0,3%	29,25%
UE - Ungheria presenze	984	0,2%	1.251	0,2%	27,13%
XE - Altri Asia arrivi	579	0,6%	565	0,4%	-2,42%
XE - Altri Asia presenze	1.588	0,3%	1.694	0,3%	6,68%
XE - Altro Africa arrivi	116	0,1%	149	0,1%	28,45%
XE - Altro Africa presenze	429	0,1%	604	0,1%	40,79%
XE - A.P. Afr. Medit. Arrivi	94	0,1%	99	0,1%	5,32%
XE - A.P. Afr. Medit. Presenze	382	0,1%	251	0,0%	-34,29%

PROVINCIA DEL VERBANO CUSIO OSSOLA



XE - A.P. Asia Occ. Arrivi	306	0,3%	396	0,3%	29,41%
XE - A.P. Asia Occ. Presenze	903	0,2%	1.211	0,2%	34,11%
XE - A.P. Centro e Sud America Arrivi	324	0,3%	382	0,3%	17,90%
XE - A.P. Centro e Sud America Pres.	1.146	0,2%	1.381	0,2%	20,51%
XE - A.P. o territori Nord Americ. Arrivi	0	0,0%	3	0,0%	#DIV/0!
XE - A.P. o territori Nord Americ Pres.	0	0,0%	3	0,0%	#DIV/0!
XE - A.P. o territori Oceania Arrivi	8	0,0%	6	0,0%	-25,00%
XE - A.P. o territori Oceania Pres.	19	0,0%	16	0,0%	-15,79%
XE - Argentina arrivi	159	0,2%	238	0,2%	49,69%
XE - Argentina presenze	405	0,1%	652	0,1%	60,99%
XE - Australia arrivi	1.090	1,0%	1.220	1,0%	11,93%
XE - Australia presenze	3.895	0,8%	4.570	0,8%	17,33%
XE - Brasile arrivi	321	0,3%	370	0,3%	15,26%
XE - Brasile presenze	1.082	0,2%	1.121	0,2%	3,60%
XE - Canada arrivi	571	0,5%	613	0,5%	7,36%
XE - Canada presenze	2.037	0,4%	2.034	0,4%	-0,15%
XE - Cina arrivi	354	0,3%	460	0,4%	29,94%
XE - Cina presenze	688	0,1%	882	0,2%	28,20%
XE - Corea Sud arrivi	168	0,2%	149	0,1%	-11,31%
XE - Corea Sud presenze	268	0,1%	201	0,0%	-25,00%
XE - Egitto arrivi	21	0,0%	35	0,0%	66,67%
XE - Egitto presenze	99	0,0%	88	0,0%	-11,11%
XE - Giappone arrivi	76	0,1%	122	0,1%	60,53%
XE - Giappone presenze	210	0,0%	222	0,0%	5,71%
XE - India arrivi	206	0,2%	237	0,2%	15,05%
XE - India presenze	453	0,1%	476	0,1%	5,08%
XE - Israele arrivi	788	0,8%	1.164	0,9%	47,72%
XE - Israele presenze	2.612	0,5%	3.780	0,7%	44,72%
XE - Mexico arrivi	98	0,1%	140	0,1%	42,86%
XE - Mexico presenze	267	0,1%	518	0,1%	94,01%
XE - Non specificato arrivi	0	0,0%	2	0,0%	#DIV/0!
XE - Non specificato presenze	0	0,0%	6	0,0%	#DIV/0!
XE - N. Zelanda arrivi	169	0,2%	188	0,1%	11,24%
XE - N. Zelanda presenze	541	0,1%	693	0,1%	28,10%
XE - Sudafrica arrivi	132	0,1%	103	3,0%	2792,42%
XE - Sudafrica presenze	869	0,2%	362	2,5%	1556,50%
XE - USA arrivi	3.094	3,0%	3.818	3,0%	23,40%
XE - USA presenze	11.874	2,5%	14.395	2,5%	21,23%
XE - Venezuela arrivi	11	0,0%	24	0,0%	118,18%
XE - Venezuela presenze	42	0,0%	43	0,0%	2,38%

PROVINCIA DEL VERBANO CUSIO OSSOLA



TOTALE COMPLESSIVO

GENNAIO/DICEMBRE	% SUL TOT		% SUL TOT		differenza % 2024/2025
	2024	arrivi presenze	2025	arrivi presenze	
Italiani arrivi n.	275.122	26,5%	296.418	27,2%	7,74%
Italiani presenze n.	672.732	18,3%	735.237	19,2%	9,29%
Stranieri arrivi n.	763.604	73,4%	793.091	72,8%	3,86%
Stranieri presenze n.	2.961.258	80,6%	3.086.422	80,8%	4,23%
Totale arrivi n.	1.039.850		1.089.509		4,78%
Totale presenze n.	3.672.257		3.821.659		4,07%
UE - Altri Paesi Europei arrivi	2.927	0,4%	3.371	0,4%	15,17%
UE - Altri Paesi Europei presenze	8.000	0,3%	9.638	0,3%	20,48%
UE - Austria arrivi	16.396	2,1%	18.236	2,3%	11,22%
UE - Austria presenze	53.089	1,8%	56.465	1,8%	6,36%
UE - Belgio arrivi	15.916	2,1%	16.993	2,1%	6,77%
UE - Belgio presenze	63.933	2,2%	68.773	2,2%	7,57%
UE - Bulgaria arrivi	944	0,1%	1.211	0,2%	28,28%
UE - Bulgaria presenze	2.113	0,1%	2.842	0,1%	34,50%
UE - Cipro arrivi	145	0,0%	412	0,1%	184,14%
UE - Cipro presenze	406	0,0%	975	0,0%	140,15%
UE - Croazia arrivi	942	0,1%	1.197	0,2%	27,07%
UE - Croazia presenze	2.422	0,1%	2.810	0,1%	16,02%
UE - Danimarca arrivi	8.109	1,1%	8.413	1,1%	3,75%
UE - Danimarca presenze	36.047	1,2%	37.660	1,2%	4,47%
UE - Estonia arrivi	811	0,1%	644	0,1%	-20,59%
UE - Estonia presenze	2.092	0,1%	1.700	0,1%	-18,74%
UE - Finlandia arrivi	2.868	0,4%	3.611	0,5%	25,91%
UE - Finlandia presenze	8.678	0,3%	10.733	0,3%	23,68%
UE - Francia arrivi	100.207	13,1%	102.066	12,9%	1,86%
UE - Francia presenze	269.841	9,1%	281.483	9,1%	4,31%
UE - Germania arrivi	267.066	35,0%	271.843	34,3%	1,79%
UE - Germania presenze	1.308.682	44,2%	1.334.406	43,2%	1,97%
UE - Grecia arrivi	1.933	0,3%	1.725	0,2%	-10,76%
UE - Grecia presenze	6.263	0,2%	5.608	0,2%	-10,46%
UE - Irlanda arrivi	3.333	0,4%	2.899	0,4%	-13,02%
UE - Irlanda presenze	13.442	0,5%	12.051	0,4%	-10,35%
UE - Islanda arrivi	420	0,1%	781	0,1%	85,95%
UE - Islanda presenze	1.727	0,1%	3.658	0,1%	111,81%
UE - Lettonia arrivi	817	0,1%	677	0,1%	-17,14%
UE - Lettonia presenze	2.348	0,1%	2.001	0,1%	-14,78%
UE - Lituania arrivi	1.496	0,2%	1.653	0,2%	10,49%
UE - Lituania presenze	3.881	0,1%	4.215	0,1%	8,61%

PROVINCIA DEL VERBANO CUSIO OSSOLA



UE - Lussemburgo arrivi	1.280	0,2%	1.432	0,2%	11,88%
UE - Lussemburgo presenze	4.730	0,2%	5.468	0,2%	15,60%
UE - Malta arrivi	619	0,1%	442	0,1%	-28,59%
UE - Malta presenze	2.105	0,1%	1.381	0,0%	-34,39%
UE - Norvegia arrivi	3.857	0,5%	3.758	0,5%	-2,57%
UE - Norvegia presenze	11.549	0,4%	10.693	0,3%	-7,41%
UE - Paesi Bassi arrivi	58.735	7,7%	60.004	7,6%	2,16%
UE - Paesi Bassi presenze	383.223	12,9%	396.329	12,8%	3,42%
UE - Polonia arrivi	7.299	1,0%	7.089	0,9%	-2,88%
UE - Polonia presenze	20.082	0,7%	21.757	0,7%	8,34%
UE - Portogallo arrivi	3.860	0,5%	4.152	0,5%	7,56%
UE - Portogallo presenze	7.121	0,2%	7.280	0,2%	2,23%
UE - Regno Unito arrivi	30.134	3,9%	33.856	4,3%	12,35%
UE - Regno Unito presenze	122.260	4,1%	142.674	4,6%	16,70%
UE - Rep. Ceca arrivi	2.525	0,3%	3.448	0,4%	36,55%
UE - Rep. Ceca presenze	7.449	0,3%	10.649	0,3%	42,96%
UE - Romania arrivi	3.596	0,5%	3.695	0,5%	2,75%
UE - Romania presenze	11.113	0,4%	10.503	0,3%	-5,49%
UE - Russia arrivi	2.608	0,3%	2.645	0,3%	1,42%
UE - Russia presenze	6.462	0,2%	6.785	0,2%	5,00%
UE - Slovacchia arrivi	683	0,1%	729	0,1%	6,73%
UE - Slovacchia presenze	1.591	0,1%	2.065	0,1%	29,79%
UE - Slovenia arrivi	1.395	0,2%	1.452	0,2%	4,09%
UE - Slovenia presenze	2.758	0,1%	3.051	0,1%	10,62%
UE - Spagna arrivi	7.100	0,9%	7.008	0,9%	-1,30%
UE - Spagna presenze	17.249	0,6%	16.769	0,5%	-2,78%
UE - Svezia arrivi	5.440	0,7%	6.163	0,8%	13,29%
UE - Svezia presenze	13.820	0,5%	16.068	0,5%	16,27%
UE - Svizzera e Liechtenstein arrivi	116.927	15,3%	123.705	15,6%	5,80%
UE - Svizzera e Liechtenstein presenze	328.458	11,1%	336.139	10,9%	2,34%
UE - Turchia arrivi	812	0,1%	972	0,1%	19,70%
UE - Turchia presenze	1.817	0,1%	2.380	0,1%	30,99%
UE - Ucraina arrivi	2.414	0,3%	2.844	0,4%	17,81%
UE - Ucraina presenze	6.803	0,2%	6.993	0,2%	2,79%
UE - Ungheria arrivi	1.944	0,3%	2.579	0,3%	32,66%
UE - Ungheria presenze	5.573	0,2%	7.268	0,2%	30,41%
XE - Altri Asia arrivi	3.166	0,4%	3.477	0,4%	9,82%
XE - Altri Asia presenze	6.703	0,2%	7.813	0,3%	16,56%
XE - Altro Africa arrivi	693	0,1%	754	0,1%	8,80%
XE - Altro Africa presenze	2.469	0,1%	2.537	0,1%	2,75%
XE - A.P. Afr. Medit. Arrivi	666	0,1%	723	0,1%	8,56%
XE - A.P. Afr. Medit. Presenze	2.442	0,1%	1.961	0,1%	-19,70%

PROVINCIA DEL VERBANO CUSIO OSSOLA



XE - A.P. Asia Occ. Arrivi	1.878	0,2%	1.624	0,2%	-13,53%
XE - A.P. Asia Occ. Presenze	5.024	0,2%	4.156	0,1%	-17,28%
XE - A.P. Centro e Sud America Arrivi	1.653	0,2%	1.824	0,2%	10,34%
XE - A.P. Centro e Sud America Pres.	4.265	0,1%	4.753	0,2%	11,44%
XE - A.P. o territori Nord Americ. Arrivi	2	0,0%	8	0,0%	300,00%
XE - A.P. o territori Nord Americ Pres.	2	0,0%	8	0,0%	300,00%
XE - A.P. o territori Oceania Arrivi	40	0,0%	28	0,0%	-30,00%
XE - A.P. o territori Oceania Pres.	105	0,0%	60	0,0%	-42,86%
XE - Argentina arrivi	871	0,1%	864	0,1%	-0,80%
XE - Argentina presenze	2.237	0,1%	2.453	0,1%	9,66%
XE - Australia arrivi	7.196	0,9%	7.483	0,9%	3,99%
XE - Australia presenze	19.797	0,7%	21.863	0,7%	10,44%
XE - Brasile arrivi	2.378	0,3%	2.425	0,3%	1,98%
XE - Brasile presenze	5.607	0,2%	5.703	0,2%	1,71%
XE - Canada arrivi	4.216	0,6%	4.500	0,6%	6,74%
XE - Canada presenze	10.900	0,4%	11.703	0,4%	7,37%
XE - Cina arrivi	2.489	0,3%	2.140	0,3%	-14,02%
XE - Cina presenze	4.928	0,2%	3.832	0,1%	-22,24%
XE - Corea Sud arrivi	885	0,1%	676	0,1%	-23,62%
XE - Corea Sud presenze	1.310	0,0%	1.173	0,0%	-10,46%
XE - Egitto arrivi	415	0,1%	396	0,0%	-4,58%
XE - Egitto presenze	2.822	0,1%	6.312	0,2%	123,67%
XE - Giappone arrivi	756	0,1%	1.048	0,1%	38,62%
XE - Giappone presenze	1.837	0,1%	1.812	0,1%	-1,36%
XE - India arrivi	1.159	0,2%	1.128	0,1%	-2,67%
XE - India presenze	3.193	0,1%	3.027	0,1%	-5,20%
XE - Israele arrivi	4.701	0,6%	5.642	0,7%	20,02%
XE - Israele presenze	12.638	0,4%	15.940	0,5%	26,13%
XE - Mexico arrivi	584	0,1%	595	0,1%	1,88%
XE - Mexico presenze	1.429	0,0%	1.616	0,1%	13,09%
XE - Non specificato arrivi	557	0,1%	576	0,1%	3,41%
XE - Non specificato presenze	2.630	0,1%	2.177	0,1%	-17,22%
XE - N. Zelanda arrivi	1.126	0,1%	939	0,1%	-16,61%
XE - N. Zelanda presenze	2.815	0,1%	2.553	0,1%	-9,31%
XE - Sudafrica arrivi	382	0,1%	483	0,1%	26,44%
XE - Sudafrica presenze	1.419	0,0%	1.391	0,0%	-1,97%
XE - USA arrivi	52.168	6,8%	53.717	6,8%	2,97%
XE - USA presenze	129.704	4,4%	144.010	4,7%	11,03%
XE - Venezuela arrivi	108	0,0%	114	0,0%	5,56%
XE - Venezuela presenze	255	0,0%	267	0,0%	4,71%