

OSSERVATORIO DEL TURISMO

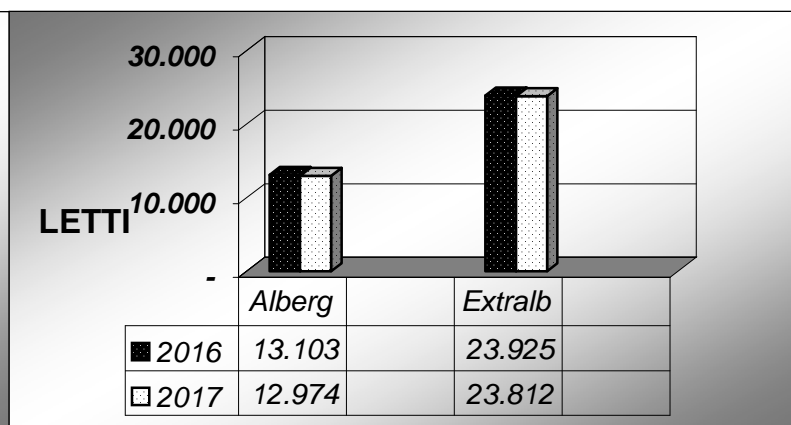
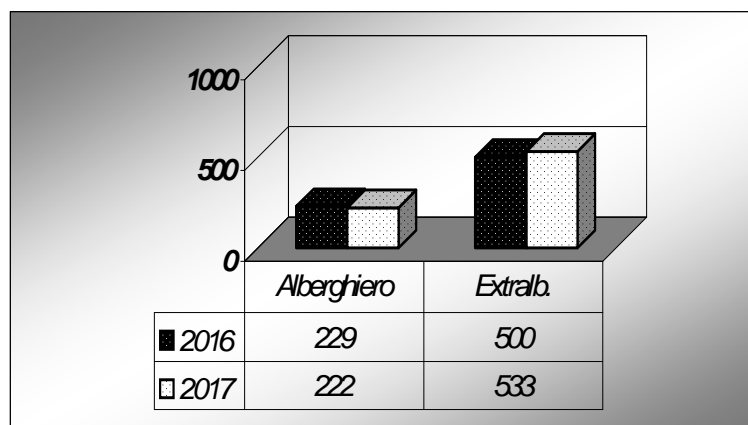


Rapporto sull'andamento della stagione turistica anno 2017 (dati definitivi)

1. Consistenza delle strutture ricettive

Nel 2017 il numero complessivo delle strutture ricettive è aumentato di n. 26 esercizi rispetto all'anno precedente. In particolare sono aumentati gli esercizi extralberghieri mentre sono diminuite le strutture alberghiere.

Anno	esercizi alberghieri		esercizi extralberghieri		Totale	
	n.	Letti	n.	letti	n.	Letti
2016	229	13.103	500	23.925	729	37.028
2017	222	12.974	533	23.812	755	36.786



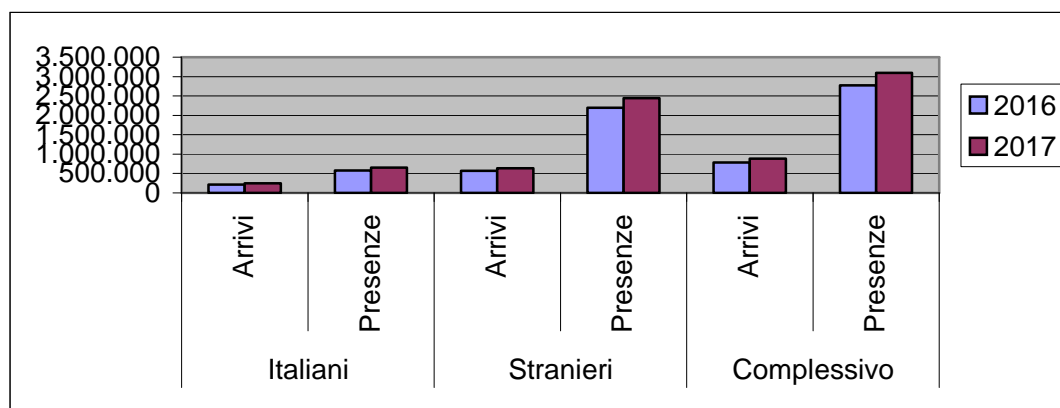


2. Movimento dei clienti nelle strutture ricettive alberghiere ed extralberghiere

L'elaborazione dei dati, rilevati nelle strutture ricettive della Provincia e raffrontati con quelli dello scorso anno, ci consente alcune valutazioni in ordine all'andamento della stagione turistica:

	Italiani		Stranieri		TOTALE	
	Arrivi	Presenze	Arrivi	Presenze	Arrivi	Presenze
2016	215.706	576.303	571.639	2.198.728	787.345	2.775.031
2017	249.723	651.914	636.582	2.443.754	886.305	3.095.668
Diff. valori assoluti	34.017	75.611	64.943	245.026	98.960	320.637
Differenza %	15,77%	13,12%	11,36%	11,14%	12,57%	11,55%

Come si evince dalla tabella, per la prima volta è stata superata la soglia dei 3 milioni di presenze nel bacino turistico della provincia del Verbano Cusio Ossola.



Analizzando separatamente i dati per singolo settore, si riscontra il seguente andamento nel periodo in oggetto, rispetto all'anno precedente:

ALBERGHIERO

Arrivi	Italiani	176.353	13,88%
	Stranieri	426.407	12,46%
	TOTALE	602.760	12,87%

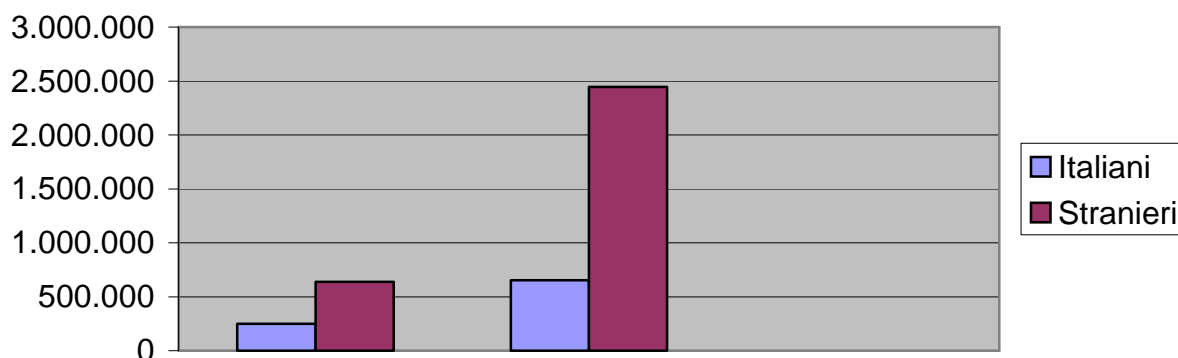
Presenze	Italiani	410.874	14,34 %
	Stranieri	1.228.051	20,27 %
	TOTALE	1.638.925	11,26 %

EXTRALBERGHIERO

Arrivi	Italiani	73.370	20,59 %
	Stranieri	210.175	9,19 %
	TOTALE	283.545	11,93 %

Presenze	Italiani	241.040	11,10 %
	Stranieri	1.215.703	12,04 %
	TOTALE	1.456.743	11,89 %

ALBERGHIERO + EXTRALBERGHIERO



Per la stagione turistica 2017 i dati definitivi relativi ai flussi turistici si chiudono con un bilancio di segno positivo.

Secondo le rilevazioni le presenze totali sono aumentate di 320.637 unità, con un incremento percentuale di +11,55% in confronto all'anno 2016. La media di pernottamento è di 3,5 giorni ca.

Sia il settore alberghiero che quello extralberghiero hanno fatto registrare dati positivi e in particolare:

nel **settore alberghiero** si è registrato un aumento di turisti italiani: arrivi +13,88%, presenze +14,34%, mentre per gli stranieri: arrivi +12,46%, presenze +10,27%. Complessivamente l'aumento è stato per gli **arrivi: +12,87%**, per le **presenze: +11,26%**.

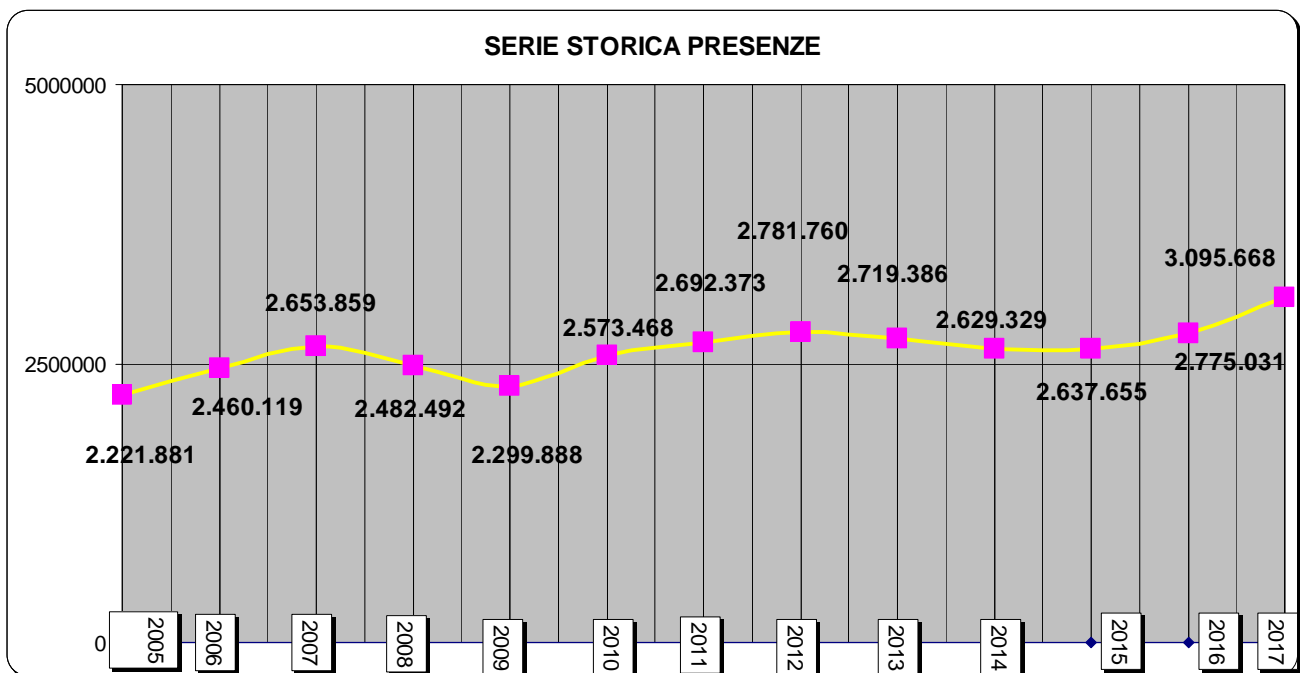

nel **settore extralberghiero** si è registrato un aumento di turisti italiani: arrivi +20,59%, presenze +11,10%, mentre per gli stranieri: arrivi +9,19%, presenze +12,04%. Complessivamente l'aumento è stato per gli **arrivi: +11,93%**, per le **presenze: +11,89%**

<u>NAZIONI</u>	<u>Presenze</u>	<u>%rappresentata sul totale delle Presenze</u>	<u>variazione % rispetto al 2016</u>
GERMANIA	995.871	40,8%	15,56%
PAESI BASSI	358.446	14,7%	5,53%
SVIZZERA	282.591	11,6%	13,91%
FRANCIA	213.521	8,7%	11,84%
REGNO UNITO	149.661	6,1%	-0,80%
U.S.A.	70.096	2,9%	-1,22%
BELGIO	57.207	2,3%	-3,00%
AUSTRIA	50.686	2,1%	2,69%

I paesi indicati nella tabella rappresentano ca. il 79% delle presenze complessive della componente turistica straniera.

Entrando nel dettaglio sul fronte europeo, l'area tedesca continua a confermarsi come uno dei maggiori bacini di utenza turistica per la nostra provincia, unitamente a Paesi Bassi seguiti da Francia, Austria e Svizzera.

In flessione la componente di turisti belgi, inglesi e statunitensi.



L'anno 2017 risulta essere il primo in cui è stato sfondato il tetto dei **3 milioni di presenze!**

L'andamento della stagione 2017 è stato molto positivo ma corre l'obbligo precisare che i dati raccolti sono ancora parziali.



Persiste una percentuale di strutture inadempienti all'obbligo mensile di comunicazione dei dati a fini turistici alla Provincia.

Si ricorda a tutte le strutture ricettive l'importanza della comunicazione dei dati e si sottolinea che la stessa deve avvenire in maniera precisa e puntuale!

Dati elaborati a cura dell'Osservatorio del Turismo della Provincia del Verbania Cusio Ossola
Roberta Milani - Tel. 0323/4950283
Email: turismo@provincia.verbania.it

Verbania, 17/03/2018